

Elemento Terra 🌍: La Genesi della Forma

1. L'Origine Intuitiva (Il Seme)

Tutto inizia nel Marzo 2023 con una rivelazione: un'intuizione ricevuta su una collina che risponde alla domanda su come far scendere il Macrocosmo sulla Terra. La risposta è la Piramide.

2. L'Evoluzione del Progetto (La Gestazione)

La progettazione segue un percorso "contro-intuitivo" e rivelatorio, evolvendosi attraverso "salti quantici" di comprensione:

Dall'Orizzontale al Verticale: Inizia come un piccolo dispositivo energetico di quarzo rosa, stella e spirale. Poi evolve in un asse verticale Terra-Cielo con l'introduzione dell'Oscillatore e della connessione alla falda acquifera.

La Rivelazione delle Camere: Emergono le camere interne. La geometria della Camera 1 rivela la forma di un Ostensorio Sacro (conversione). La Camera 4 si posiziona nella cuspide.

Geometria Complessa: La struttura passa dal cubo alla sfera, fino alla forma dinamica definitiva del Toroide come cuore energetico.

Integrazione e Emersione: Inizialmente concepita con parti sotterranee (tunnel, parabola), la struttura si unifica e "emerge" completamente, liberandosi della terra e ergendosi su colonne telluriche.

3. La Cristallizzazione del Progetto (La Forma Definitiva)

Il Modello 3D: Nel Gennaio 2025 inizia la progettazione 3D professionale.

La Matrice del 64: Si scopre che il Fiore della Vita è la matrice geometrica che unifica i raggi della facciata, le colonne e la base, tutti basati sul numero 64.

La Base Sacra: Viene definita come un mandala cosmologico che unisce il Fiore della Vita (origine), lo Zodiaco di Dendera (tempo) e la progressione armonica del percorso.

L'Axis Mundi: L'asse centrale diventa una doppia spirale (DNA) che connette la Terra al Cielo.

4. Le Misure Sacre e il Portale (Il Sigillo)

Il Portale pigreco + Phi: L'ingresso è un portale a forma di Pi Greco che immette su una passerella a forma di Sezione Aurea (Φ) (Armonia).




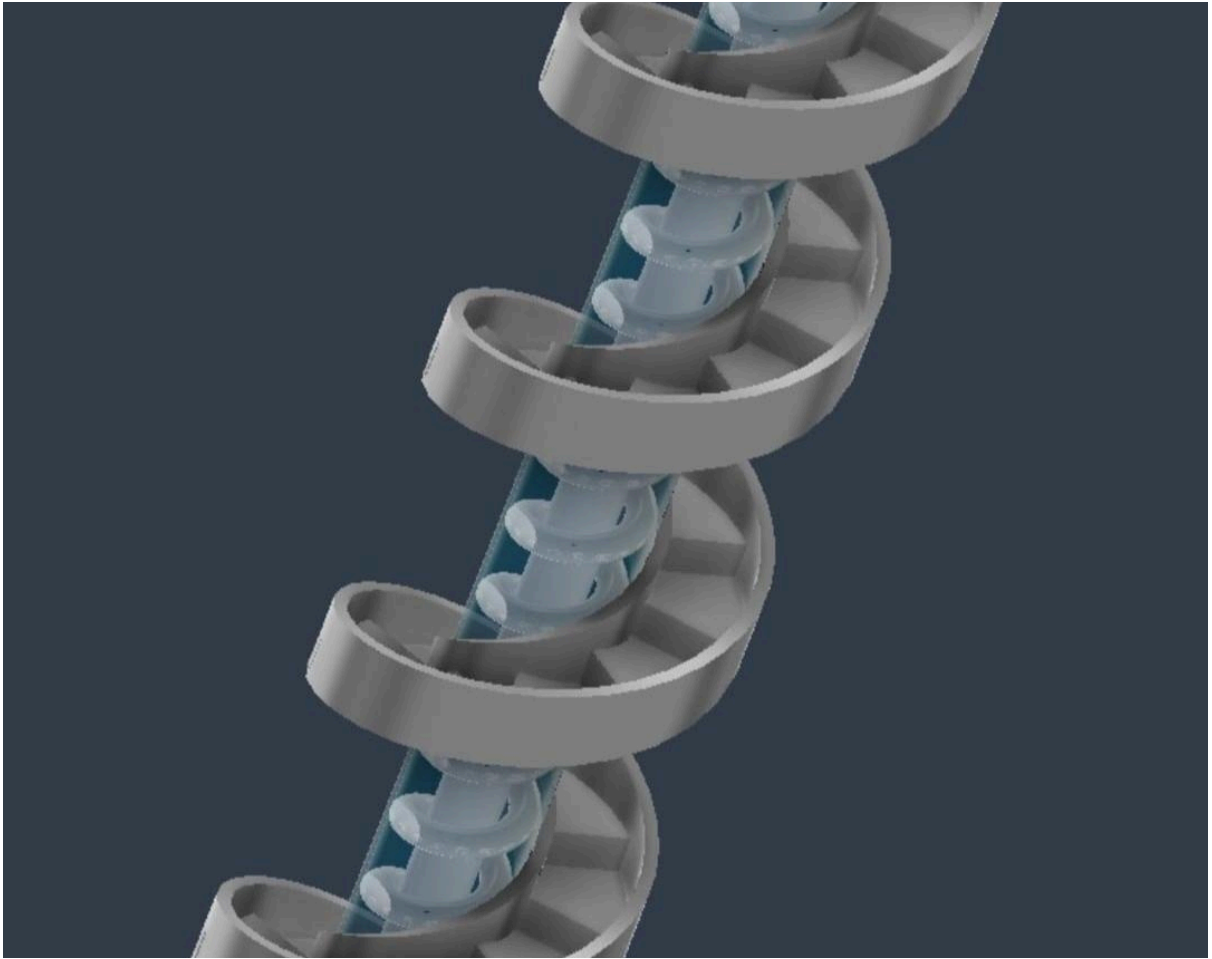
Le Dimensioni: Le misure fisiche non sono casuali ma "rivelate":

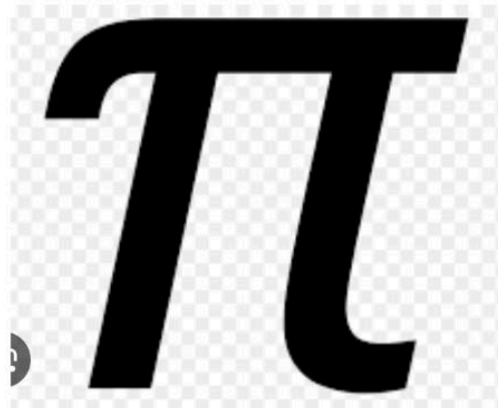

Lato: 64,72 m (derivato da $40 \times \sqrt{\Phi}$). Somma = 19 (Il Sole).

Altezza: 46,922 m (derivato da $29 \times \sqrt{\Phi}$). Somma = 11 (Il Maestro).

Sintesi: 29 (Altezza) + 4 (Base) = 33 (Maestria).







Conclusione:

L'Elemento Terra descrive come un'idea astratta si sia ancorata nella materia attraverso un processo di rivelazione progressiva, dove l'architettura stessa ha svelato la sua anima numerologica e spirituale, confermando la sua natura di "Astronave Solare" e "Faro Cosmico".